




ALMANAQUE

SÓ TEMOS ESTA TERRA!

AGRUPAMENTO DE ESCOLAS DE BRITEIROS

1€



Apartado 4103, 4806-909 Caldas das Taipas * Tel.: 253 578 849 / 253 578 850
Fax: 253 578 855 * Website: www.eb23-briteiros.rcts.pt
E-mail: ptebrt@gmail.com



Calendário 2013

Contém tudo o que deve saber sobre as fases lunares para ter uma boa colheita e um bom crescimento das suas plantas!

Janeiro

S	T	Q	Q	S	S	D
	1	2	3	4	☾5	6
7	8	9	10	●11	12	13
14	15	16	17	☾18	19	20
21	22	23	24	25	26	☉27
28	29	30	31			

Fevereiro

S	T	Q	Q	S	S	D
				1	2	☾3
4	5	6	7	8	9	●10
11	12	13	14	15	16	☾17
18	19	20	21	22	23	24
☉25	26	27	28			

Março

S	T	Q	Q	S	S	D
				1	2	3
☾4	5	6	7	8	9	10
●11	12	13	14	15	16	17
18	☾19	20	21	22	23	24
25	26	☉27	28	29	30	31

Abril

S	T	Q	Q	S	S	D
1	2	☾3	4	5	6	7
8	9	●10	11	12	13	14
15	16	17	☾18	19	20	21
22	23	24	☉25	26	27	28
29	30					

Maio

S	T	Q	Q	S	S	D
		1	2	3	4	5
6	7	8	9	●10	11	12
13	14	15	16	17	☾18	19
20	21	22	23	24	☉25	26
27	28	29	30	☾31		

Junho

S	T	Q	Q	S	S	D
					1	2
3	4	5	6	7	●8	9
10	11	12	13	14	15	☾16
17	18	19	20	21	22	☉23
24	25	26	27	28	29	☾30

Julho

S	T	Q	Q	S	S	D
1	2	3	4	5	6	7
●8	9	10	11	12	13	14
15	☾16	17	18	19	20	21
☉22	23	24	25	26	27	28
☾29	30	31				

Agosto

S	T	Q	Q	S	S	D
			1	2	3	4
5	●6	7	8	9	10	11
12	13	☾14	15	16	17	18
19	20	☉21	22	23	24	25
26	27	☾28	29	30	31	

Setembro

S	T	Q	Q	S	S	D
						1
2	3	4	●5	6	7	8
9	10	11	☾12	13	14	15
16	17	18	☉19	20	21	22
23	24	25	26	☾27	28	29
30						

Outubro

S	T	Q	Q	S	S	D
	1	2	3	4	5	6
7	☾8	9	10	11	12	13
14	●15	16	17	18	19	20
21	☾22	23	24	25	26	27
28	☉29	30	31			


Novembro

S	T	Q	Q	S	S	D
				1	2	●3
4	5	6	7	8	9	☾10
11	12	13	14	15	16	☉17
18	19	20	21	22	23	24
☾25	26	27	28	29	30	

Dezembro

S	T	Q	Q	S	S	D
						1
2	●3	4	5	6	7	8
☾9	10	11	12	13	14	15
16	☉17	18	19	20	21	22
23	24	☾25	26	27	28	29
30	31					

● Lua cheia ○ Lua nova ☾ Crescente ☾ Minguante



Horizontais:

- produto fitofarmacêutico para combater bactérias.
- produtos cuja embalagem não está abrangida pelo Valorfito.
- nunca devem ser transportados com os produtos fitofarmacêuticos
- designação do símbolo que identifica quais as embalagens de produtos fitofarmacêuticos que são recolhidos pelo Sistema Valorfito.

- inimigos das culturas combatidos com Rodenticidas.
- inimigos das culturas combatidos com Moluscicidas.

Verticais:

- produto fitofarmacêutico para combater ervas infestantes.
- produto fitofarmacêutico para combater ácaros.
- produto fitofarmacêutico para combater fungos.

Pensamentos

Cada dia a natureza produz o suficiente para nossa carência. Se cada um tomasse o que lhe fosse necessário, não havia pobreza no mundo e ninguém morreria de fome. (Mahatma Gandhi)

Fala-se tanto da necessidade de deixar um planeta melhor para os nossos filhos e, esquece-se da urgência de deixarmos filhos melhores para o nosso planeta. (desconhecido)

É triste pensar que a natureza fala e que o género humano não a ouve. (Victor Hugo)

Bibliografia: Boffelli, Enrica e Sirtori, **Novo Calendário do Horticultor**, Editorial Presença; Borda D'Água 2013 **Webgrafia:** Sapec - <http://www.sapecagro.pt>, Bayer - <http://www.bayercropscience.pt>, Borda D'Água - <http://bordadagua-almanaque.blogspot.pt/>, Outros: <http://www.agroflorestal.guarda.pt/curiosidades/Paginas/Janeiro.aspx>, <http://obordadagua.no.sapo.pt/>, <http://omeujardim.com/artigos/mes-mes-deve-plantar-horta>, <http://hortaexpress.blogs.sapo.pt/708.html>, http://www.valorfito.abae.pt/docs/2013/calendarizacao_anual.pdf, http://www.valorfito.abae.pt/docs/2013/boas_praticas_agricolas_para_a_agricultura_familiar.pdf



OUTROS TRABALHOS

Resguardar as plantas do gelo.

No Crescente, continuar as cavas e a estrumagem.

Arrotear terras e mato para as sementeiras da Primavera.

Cortar madeiras, no Minguante. Iniciar a mergulhia das vinhas.

Fim da apanha da azeitona, e limpeza dos lagares.

Abrigue o gado do frio e chuva, e acarinde-o.



EMBALAGENS

Esperamos que a nossa ajuda tenha contribuído para que adote uma prática agrícola saudável e que nunca

- se desfaça das embalagens vazias de forma descuidada;
- deite as embalagens vazias nos campos (terrenos de cultura ou incultos), nos rios, ribeiros ou valas e nos contentores de resíduos urbanos.

- queime as embalagens de produtos fitofarmacêuticos;
- reutilize as embalagens vazias de produtos fitofarmacêuticos, pois podem conter resíduos de produto.

Práticas aceites há alguns anos, como a queima, o enterrar ou deposição nos contentores de resíduos urbanos são atualmente incorretas.

Seja um agricultor esclarecido!



Em Janeiro um porco
ao sol outro ao fumeiro

JANEIRO

Neste mês os dias aumentam em Lisboa
43 m e no Porto 47 m.

Tem 31 dias .

PLANTAR/SEMEAR

Semear centeio e aveia.

Plantar batata do cedo em sítios abrigados.

Semear alface, alhos, ervilhas, favas, couve galega, nabos, nabijas, rabanetes, salsa e tomate.

Na estufa

Semear manjerico, acelga, couve-repolho, cebola, alface, pimento, tomate, alho-porro, aipo, courgette, pepino e abóboras.

No Jardim

Semear begónias, ervilhas-de-cheiro, gipsólias, girassóis, lírios, paciências, flor-de-lis, sécias, zínias, goivos, miosótis, etc.

COLHER

Colher couves.

Neste mês as couves são ainda as protagonistas.

Se tiverem sido preparadas pequenas proteções antes das geadas, é ainda possível colher salsa, cenouras, funcho, aipo, nabo, alho-porro, chicória e valeriana.

No Jardim

Colher violetas, amores-perfeitos, camélias, jacintos, tulipas, etc.



Pontos de Retoma

MANUEL F. DE SOUSA & CA., LDA

Rua 19 de Junho 46/50

Edif. Dª Aurora

4805-081 CALDAS DAS TAIPAS

Tel.: 253 578 665



LAGO & MACHADO, LDA

Zona Industrial Vila Nova Sande

4805 VILA NOVA SANDE

Tel.: 253 056 925



QR Droid é uma das alternativas para fazer a leitura e codificação deste tipo de código. A aplicação pode ser usada com o seu *smartphone*, para tal basta instalar o *QRcode reader* e apontar para a imagem codificada.



OUTROS TRABALHOS

Lavoura das terras e preparação das culturas de Inverno, como a batata. Adubar a terra com distribuição de material orgânico, húmus para adubo e preferivelmente de adubo no terreno deixado livre pelas culturas do ano precedente. Se o terreno não estiver gelado pode iniciar-se a preparação da cama de sementeira começando por cavar com a enxada, enterrando assim profundamente o adubo, que continuará a decompor-se, e a trazer à superfície as camadas internas do terreno para as arejar. Pode ser feito mais tarde mas nesta altura permite trazer à superfície os insetos em hibernação que parasitam as plantas horticolas e assim destruí-los pelo frio. A poda no Minguante mas nas figueiras, laranjeiras e macieiras os grandes cortes são prejudiciais. Em tempo calmo, frio seco e sem nuvens, deve-se fazer a trasfega do vinho. Vacinar o gado bovino, cavalar, ovino, caprino e os porcos contra as doenças rubras.



EMBALAGENS

Ao longo do ano terá de proteger as suas culturas contra vários tipos de problemas que podem levar à quebra da produção – pragas, doenças e infestantes - e, por isso, recorrerá a vários tipos de produtos farmacêuticos, designados por, pesticidas, tais como: Fungicidas - para fungos; Inseticidas - para insetos; Acaricidas - para ácaros; Herbicidas - para ervas infestantes; Nematodocidas - para nemátodos Moluscicidas - para lesmas e caracóis ; Rodenticidas - para ratos; Algicidas - para algas; Bactericidas - para bactérias Adjuvantes - substâncias que se adicionam às caldas e lhes imprimem certas propriedades.

Adquira os produtos necessários para este mês no ponto de venda e um saco da dimensão mais adequada às suas necessidades (50L, 115L ou 600L). O primeiro saco é pago, apenas como caução, e quando entregar o saco cheio pode solicitar um novo, gratuitamente.



Adubo granulado para todas as culturas



Em dia de Santa Luzia, cresce a noite e minga o dia.

DEZEMBRO

Neste mês os dias diminuem em Lisboa .10m e no Porto 11 m.

Tem 31dias.

PLANTAR/SEMEAR

Semear centeio e fruteiras, se não houver geadas, bem como a de cebola, couves, beterraba, nabiça, pimentos, tomate e salsa. Em sítios abrigados pode-se ainda semear espinafre, alfaces, fava e ervilha. Plantar ainda Macieiras e Pereiras.

Na Horta

Semear ao ar livre agriões, alface de cortar, espinafres e salsa (a lanço), favas e ervilhas (em sulcos), chicória amarga e melhorada.

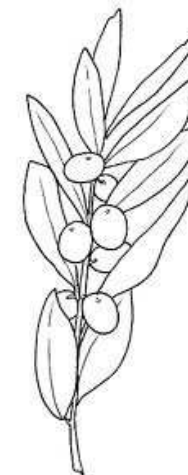
No Jardim

Prossegue a plantação de roseiras, gladiolos, iris, cíclames e lírios que também se abrigam para se defenderem das geadas perniciosas. Semear cíclames, ervilhas-de-cheiro, etc.

COLHER

Colher couve-repolho e cebola.

Fim da apanha da azeitona.



O que são resíduos de embalagens de produtos fitofarmacêuticos?

Os produtos fitofarmacêuticos utilizados na agricultura estão acondicionados em embalagens que devem ser recicladas; são os designados resíduos de embalagens de produtos fitofarmacêuticos, considerados como resíduos perigosos e codificados na Lista Europeia de Resíduos (Portaria nº 209/2004, de 3 de Março) sob o código 15 01 10 ("embalagens contendo ou contaminadas por resíduos de substâncias perigosas").



No início da humanidade, o lixo produzido era formado basicamente de folhas, frutos, galhos de plantas, pelas fezes e pelos demais resíduos do ser humano. Atualmente o plástico que é usadas em embalagens primárias de fitofármacos pode durar até 200 a 400 anos para ser decomposto e irá poluir fortemente ambiente com resíduos químicos.



OUTROS TRABALHOS


Pomares, estercá-los no Crescente, podá-los no Minguante e protegê-los das geadas.

Arejar o fruteiro.

Abrir covas (e estrumar) para a plantação na Primavera de árvores ou arbustos e estacar as plantas que possam sofrer com os ventos fortes.

Podar as roseiras.

O Gado transita para o regime seco com feno, palha e grão.



EMBALAGENS

Reciclagem dos resíduos de embalagens de produtos fitofarmacêuticos

Procedimento para embalagens rígidas de capacidade superior a 250l/kg (Ex: bilha, bidão, tambor etc.)

As embalagens devem ser devidamente esgotadas do seu conteúdo. O utilizador deve contactar a empresa detentora da autorização de venda que lhe dará indicações sobre a gestão destes resíduos.

Taxa de Recolha – Últimos 3 anos



Ponto de Retoma

COOPERATIVA AGRICOLA DO CONCELHO DE GUIMARÃES

Rua S. Miguel, 56, Creixomil

4835-106 GUIMARÃES

Tel.: 253 424 120



FEVEREIRO



Em fevereiro neve e frio é de esperar calor no estio.

Neste mês os dias aumentam em Lisboa 1h 03m e no Porto 1h08 m

Tem 28 dias .

PLANTAR/SEMEAR

Semear alface, couves, nabos, nabiça, pimento, alho-porro, repolho, feijão e tomate .

Transplantar as cebolas e as couves semeadas em Dezembro.

Plantar batata.

Na estufa

Semear alho, manjerico, couve-repolho, alface, cebola, pimento, tomate, alho-porro, salsa, aipo,

No jardim


Plantar árvores e semear pinheiro-bravo, no Crescente. Semear as flores anuais como ervilhas-de-cheiro, gipsólias, manjericos, cíclames, cólios, sécias, etc.

COLHER

Colher couves e cebolas
Colher nos abrigos cenouras e salsa.
Colher espinafres, couve-flor e brócolos.

No jardim

Colher amores-perfeitos, violetas, etc.



Estima-se que o peso total de resíduos de embalagens primárias de fitofármacos geradas anualmente se situe em redor de 800 Toneladas, dos quais cerca de 85% são plástico e 15% outros materiais, destacando-se entre estes últimos o papel.



OUTROS TRABALHOS

Podar no Minguante, menos damasqueiros e morangueiros.

Tratamento das macieiras, pereira e pessegueiros.

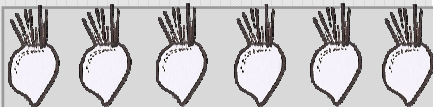

Iniciar a enxertia.

No jardim proteger os pés-mães de crisântemos com palha miúda para se obter mais estacas.

Trasfegar o vinho se ainda não o fez.

Face à geada, a rega melhora a resistência das plantas.

Fornecer às vacas leiteiras suplementos de farinha, amendoim e linhaça.



EMBALAGENS

Utilização de produtos fitofarmacêuticos

Antes da utilização de qualquer produto fitofármaco, deve tentar conhecer o tipo de praga ou doença que está a afetar a plantação. Para além disso deve sempre pedir a orientação de um técnico da Câmara Municipal.

Coloque sempre a hipótese de adotar métodos biológicos em substituição de químicos. Nunca se deve utilizar produtos fitofármacos fora de validade.



Tratamentos em Pomóideas
(Macieiras e Pereiras)



Tratamentos em
pessegueiros



No dia de S. Martinho mata o porco e fura o pipinho.

NOVEMBRO

Neste mês os dias diminuem em Lisboa 51m e no Porto 56m.

Tem 30 dias .

PLANTAR/SEMEAR

Plantar cerejeiras, pessegueiros, pereiras e macieiras, no Crescente. Plantar alho, couve temporã, tremçoço.

Semear nos lugares mais secos e abrigados as oliveiras.

Semear cereais, fava, ervilha, e em camas quentes alface, cebola, nabiça, nabo, rabanete e tomate.

Na estufa

Semear amendoeiras, pessegueiros.

No Jardim:

Plantar bolbos de várias flores e roseiras.

COLHER

Colher azeitona.



Colhedoras de azeitona



Venda de colhedoras de
azeitona usadas

Onde se produzem resíduos de embalagens de produtos fitofarmacêuticos?

Resíduos gerados basicamente em processos agrícolas.



O envenenamento humano devido ao consumo de pão de centeio feito a partir de grão infectado com **Claviceps**, é um género de fungos, vulgarmente chamados **cravagens**, em que os sintomas histéricos poderão ter levado aos julgamentos das Bruxas de Salém. Sendo elas declaradas culpadas de realizar bruxaria e executadas.



OUTROS TRABALHOS

Estercar no Minguante as covas para árvores a transplantar na Primavera.

Combater a gafa (doença das oliveiras).

Há que preparar a horta para a produção de hortaliças de Inverno e resguardar as plantas dos gelos e os canteiros para a sementeira das favas, rabanetes, alfaces, etc.

Podar as árvores resistentes ao frio.



Tratamento das oliveiras
combate da gafa



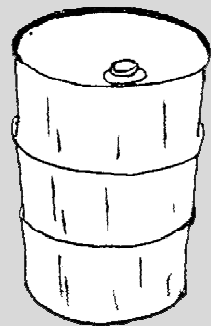
EMBALAGENS

Reciclagem dos resíduos de embalagens de produtos fitofarmacêuticos

Procedimento para embalagens rígidas de capacidade entre 25l/kg e 250l/kg (Ex: bilha, bidão, tambor etc.)

As embalagens devem ser devidamente esgotadas do seu conteúdo e inutilizadas sem lavagem prévia.

Guardar as embalagens nos sacos de recolha, sempre que o seu tamanho o permita, para entrega posterior num Centro de Receção Valorfito.



Em março chove cada dia um pedaço.

MARÇO

Neste mês os dias .aumentam em Lisboa 1h15m e no Porto 1h23m.

Tem 31 dias .

PLANTAR/SEMEAR

Nas regiões com menos geada semear aveia, centeio.

Na estufa

Semear manjerico, acelga, couve-repolho, cebola, alface, pimento, tomate, aipo e courgette, salsa, aipo

No jardim

Semear amores-perfeitos, cravos, crisântemos, dalias, bocas-de-lobo e chagas, além das indicadas nos meses anteriores.



COLHER

Colher batata do cedo, manjerico, couve-repolho, acelga, cebola, alface, pimento, tomate, alho-porro, aipo, courgette.

No jardim

Colher as flores de tulipas serôdias, campainhas brancas, narcisos, e goivos.



Porque faz chorar a cebola?

Quando as cebolas são cortadas, as suas células partem-se. Estas células têm uma com enzimas chamadas "alliinases" e outra com sulfide (aminoácidos sulfoxide) a combinação das duas criam um ácido em forma de gás volátil que se dissipa pelo ar

Pontos de Retoma

AVELINO FERREIRA, UNIPessoal, LDA
Rua Padre Silva Gonçalves, 1077 B
4805-161 CALDAS DAS TAIPAS
Tel.: 253 478 711



DOMINGOS DA CUNHA
Rua da Liberdade nº 1474
Vila Nova de Infantas
4800 GUIMARÃES
Tel.: 253 521 699



OUTROS TRABALHOS

Preparar a terra para o milho e a batata de regadio. Podem ter início as adubações à base de produtos químicos contendo azoto, fósforo e potássio. É necessário começar a eliminar infestantes nas plantas semeadas e praticar o primeiro desbaste, transplantando-se, se se quiser, as plantas arrancadas para canteiros novos. No Minguante podar árvores frutíferas e continuar os seus tratamentos. As laranjeiras devem ser pulverizadas com cal em pó ou em leite. Resinar os pinheiros. Concluir as trasfegas do vinho e na vinha combater o oído. Na horta preparar as estacas para feijões e ervilhas.

Vacinar os porcos contra doenças rubras e os bovinos, caprinos, e ovinos contra o



Adubos



Infestantes

O que é o Valorfito?

O Valorfito surgiu perante a necessidade dos produtores agrícolas em encontrar um destino adequados para os resíduos de embalagens de produtos fitofarmacêuticos gerados. Valorfito é o sistema gerido pela Sigeru, Lda. - Sistema Integrado de Gestão de Embalagens e Resíduos em Agricultura, tem como objetivo a recolha e valorização dos resíduos de embalagens de produtos fitofarmacêuticos.



EMBALAGENS

Transporte de produtos fitofarmacêuticos

Os produtos fitofarmacêuticos devem ser transportados em compartimentos distintos dos passageiros, sempre que possível no exterior do veículo e afastados de alimentos e outras mercadorias. Os produtos devem estar seguros de forma a prevenir o seu movimento durante o transporte, utilizando por exemplo caixas ou contentores fechados.

Não se devem colocar embalagens pesadas por cima de outras mais leves. Deve assegurar-se que as embalagens se encontram em boas condições e



Mal outubro venha procura a lenha.

OUTUBRO

Neste mês os dias diminuem em Lisboa 1h11m e no Porto 1h18m.

Tem 31 dias .

PLANTAR/SEMEAR

Plantar árvores de fruto.

Colocar em local definitivo as couves de Primavera e as alfaces de Inverno; transplantar alfaces, cebolas e salsa.

Na estufa

Semear alface.

No Jardim

Restrumar, semear as mesmas espécies do mês anterior e plantar roseiras, crisântemos, jacintos, tulipas, assim como, as flores da Primavera.

COLHER

Iniciar a colheita da azeitona.

Colher a castanha, noz e avelã e, para guardar em local seco, abóboras e melões de Inverno.

Colher feijões.

Colher as flores do Outono: dália, rosas, etc.




Uma doença provocada pelo oomiceto *Phytophthora infestans*, afetou a batata entre 1845–1849 na Irlanda fez com que a população da Irlanda se reduziu entre 20 a 25%. A fome provocou a morte a cerca de um milhão de pessoas e forçou mais de um milhão a emigrar.



OUTROS TRABALHOS

Vindimar.

Estercar as terras a semear no Minguante.



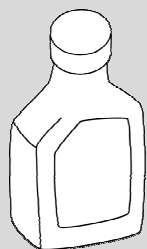
EMBALAGENS

Reciclagem dos resíduos de embalagens de produtos fitofarmacêuticos

Procedimento para embalagens rígidas de capacidade inferior a 25l/kg (Ex: frasco, bilha, etc.)

As embalagens devem ser devidamente esgotadas do seu conteúdo, sujeitas à tripla lavagem e inutilizadas.

Guardar as embalagens nos sacos de recolha, para entrega posterior num Centro de Receção Valorfito.



Abril frio e molhado enche o celeiro e farta gado.

ABRIL

Neste mês os dias aumentam em Lisboa 1h09m e no Porto 1h15m.

Tem 30 dias .

PLANTAR/SEMEAR

Semear

Semear milho e feijão.

Plantar batata nas terras mais secas e, no final do mês, nas terras mais fundas.

Plantar os morangueiros.

Em estufa

Semear acelga, pimento, tomate, alho-porro, aipo, alface, salsa e courgette.

No jardim

Semear estrelas do Egito, girassóis e malmequeres.



COLHER

Colher manjerico, couve-repolho, cebola, alface, pimento, tomate, alho-porro, aipo e courgette.

No jardim

Colher as flores dos lilases, margaridas, etc.



Ponto de Retoma

CASA AGRÍCOLA DE BRITO DE JOÃO MATOS BERNARDINO, LDA

Rua Prof. José Teixeira de Maria, Bloco 9, r/c Esq

4805-054 BRITO GMR

Tel.: 938 630 436



Na época em que Colombo trouxe as primeiras sementes de melão para as Américas, os frutos eram pouco maiores do que a laranja. Com o tempo, além das novas variedades que foram surgindo, eles foram aumentando de tamanho.



OUTROS TRABALHOS

Mondar e sachar os campos semeados no mês anterior; rega matutina.

Limpar os rebentos (ladrões) nos enxertos nas árvores de fruta.

Na vinha fazer os tratamentos contra o mildio, oídio e outros. Sulfatar árvores de fruto.

Adubar as castas mais envelhecidas.

Higiene das vacas leiteiras e separar os vitelos das mães.

Tosquia das ovelhas no Minguante.



Tratamentos da vinha



EMBALAGENS

Como e onde se devem armazenar os produtos fitofarmacêuticos

O local onde se armazena os produtos fitofármacos deve estar fora do alcance de crianças e/ou animais.

Os produtos fitofármacos devem estar devidamente separados e isolados das sementes, produtos colhidos e fertilizantes.



Setembro molhado figo estragado.

SETEMBRO

Neste mês os dias diminuem em Lisboa 1h12m e no Porto 1h18m.

Tem 30 dias .

PLANTAR/SEMEAR

Semear ervas.

Semear alface, alho-porro, cebola, cenoura, favas, feijão, nabos, rabanetes, repolho, salsa, tomate

Na estufa:

Semear couve-repolho, cebola e alface.

No Jardim:

Semear amores-perfeitos, begónias, cravos, gipsófilas, margaridas, e todas as flores que florescerão na Primavera. Plantar jacintos e tulipas (bolbos).

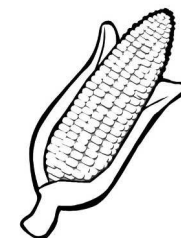


COLHER

Colher amêndoa e azeitona.

Colher milho e feijão

Colher cebolas maiores para a semente.



O vinho do Porto é produzido na Região Demarcada do Douro, que é a zona demarcada mais antiga do mundo, esta região é situada no interior norte de Portugal. A denominação "do Porto" explica-se pelo facto do vinho ser comercializado a partir do porto situado entre a cidade do Porto e Vila Nova de Gaia.

O que é o símbolo Valorfito?

É um símbolo que identifica quais as embalagens de produtos fitofarmacêuticos que são recolhidas pelo Sistema Valorfito.





OUTROS TRABALHOS

Cavar e sachar o milharal e as hortaliças, e regar bem antes das sementeiras e das transplantações.

Regar as plantas com bastante frequência e as roseiras para darem melhores flores no Outono.

No gado, completar a forragem com suplemento alimentar natural.

Na vinha desparrar moderadamente, para que as uvas amadureçam.



EMBALAGENS

Reciclagem dos resíduos de embalagens de produtos fitofarmacêuticos

Procedimento para embalagens não rígidas de qualquer capacidade (Ex: saco, saqueta, etc.)

As embalagens devem ser devidamente esgotadas do seu conteúdo e inutilizadas sem lavagem prévia.

Guardar as embalagens nos sacos de recolha, para entrega posterior num Centro de Receção Valorfito.



Kit de formação VALORFITO



Maio pardo e ventoso
faz o ano venturoso.

MAIO

Neste mês os dias aumentam em Lisboa
51m e no Porto 55m

Tem 31 dias .

PLANTAR/SEMEAR

Semear

Plantar tomate..

No Crescente semear abóboras, alfaces, brócolos, cenouras, couves, ervilhas, espinafres, favas, feijões, nabos, pepinos, pimentos, rabanetes, repolho .

Na estufa

No crescente, em local definitivo, semear e plantar couve-repolho, alface, pimento, tomate, alho-porro, salsa, aipo e courgette.

No jardim


Semear cravos, manjericos, trepadeiras e plantas anuais.

COLHER

Colher manjericos, couve-repolho, cebola, alface, pimento, tomate, alho-porro e aipo

No jardim

Colher flores para semente.



O tomate, esse legume tão usado na cozinha, é na verdade o fruto de uma planta da família das *Solanáceas*, da mesma família botânica da batata.

Ponto de Retoma

CASA AGRÍCOLA DE BARCO - MARIA ASSUNÇÃO ALVES

Rua de São Cláudio - 729 - r/c

4800-274 BARCO

Tel.: 253 579 745





OUTROS TRABALHOS

Lavar à volta das matas e limpar o melhor possível para evitar incêndios.

Tratar e regar os batatais. Enxertar damasqueiros, amendoeiras, cidreiras e laranjeiras.

Este mês detemos a nossa atenção em dois insetos presentes na horta durante todo o verão e parte do Outono: o escaravelho e as lagartas. São entre as espécies perniciosas, as mais temíveis e difundidas.

Tratar os tomates já plantados com caldas cúpricas.

Os batatais devem ser regados e tratados com as caldas.

Colher flores para semente.

No crescente deve-se castrar o gado, tosquir as ovelhas.

Procria de cabras e coelhos.



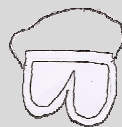
Tratamentos dos
tomateiros



EMBALAGENS

Utilização segura de produtos fitofarmacêuticos

Os trabalhadores devem sempre utilizar equipamentos de protecção individual (EPI) aquando a aplicação de produtos fitofármacos.



Tratamentos da
batateira



Chuva de Agosto apres-
sa o mosto.

AGOSTO

Neste mês os dias diminuem em Lisboa
1h06m e no Porto .1h1.2m

Tem 31 dias .

PLANTAR/SEMEAR

Semear alface, cebolas, cenouras, couve-nabo, ervilhas, espinafres, favas, feijão anão de trepar, nabos, rabanetes, repolho e salsa

Na estufa:

Semear couve-repolho, cebola, alface, ervilha e feijão .

No Jardim

Mudar as cinerárias e amores-perfeitos e colher rosas (de manhã a melhor ocasião) e todas as mais flores das plantas em plena floração.




COLHER

Recolher fruta e no Minguante secá-la.

Colher as cebolas.

No Jardim:

Colheita matinal de rosas e flores.

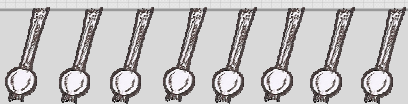


O que afeta a atividade agrícola

Cerca de 40% da produção agrícola são perdidas por causa de doenças, pragas e ervas daninhas. No entanto o uso e reciclagem dos produtos para combater estes problemas têm de ser bem aplicado, pois podem ter efeitos muito graves na saúde dos agricultores e para o ambiente.

Que tipos de embalagens de produtos fitofarmacêuticos são abrangidos pelo

Valorfito? O Valorfito responsabiliza-se pela gestão das embalagens primárias de produtos fitofarmacêuticos com uma capacidade inferior a 250L ou 250Kg, ou seja, as embalagens que estão em contacto direto com os produtos fitofarmacêuticos, classificadas como resíduos perigosos.



OUTROS TRABALHOS

Mês de ceifa e malhadas do centeio e aveia.

Lavar os canteiros.

Cavar as terras dos canteiros.

Roçar mato para estrume.

No Crescente cobrir cepas.



EMBALAGENS

Reciclagem dos resíduos de embalagens de produtos fitofarmacêuticos

Quando utiliza produtos fitofarmacêuticos tem de ter consciência das suas responsabilidades de modo a dar o devido tratamento e encaminhamento aos resíduos de embalagens de produtos fitofarmacêuticos. Para além da aquisição dos sacos destinados à recolha das embalagens no ponto de venda, deverá: seguir os procedimentos inscritos no rótulo relativos à limpeza das embalagens; Colocar os resíduos das embalagens nos sacos fornecidos para o efeito e armazená-los temporariamente em condições ambientais e adequadas; Entregar nos centros de receção autorizados os sacos com os resíduos de embalagens de produtos fitofarmacêuticos; Solicitar um comprovativo da entrega dos seus resíduos, o qual atestará o cumprimento das boas práticas ambientais.

Pontos de retoma

Estes são os ELEMENTOS CENTRAIS DO SISTEMA, uma vez que constituem os pontos de contacto com os utilizadores finais (agricultores) e concentram os resíduos de embalagens por estes produzidos. São constituídos pelos distribuidores e pelos pequenos pontos de venda de produtos fitofarmacêuticos (PFF).



Chuva de S. João tira vinho e azeite e não dá pão.

JUNHO

Neste mês os dias aumentam em Lisboa 8m e no Porto 9m.

Tem 30 dias .

PLANTAR/SEMEAR

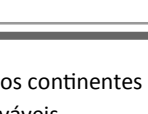

Continua a sementeira do feijão para consumo em verde. Plantar batata, pimento e tomate.

Na estufa

Semear manjerico, couve-repolho, alface, alho-porro, salsa, aipo e courgette.

No Jardim

Semear begónias sempre em flor, calêndolas, gipsófilas, etc. Colher rosas, cravos, etc.



De todas as terras emersas (fora da água) que formam os continentes e as ilhas do nosso planeta, apenas 10% aproximadamente são cultiváveis.



OUTROS TRABALHOS


Cavar e estrumar os campos.

Cuidar de milharais, batatais e morangal.

Na vinha continuar com os tratamentos e aplicar o enxofre quando se manifestar o oídio.

Extrair o mel e a cortiça.

O Gado, bem bebido, sai dos estábulos na alba ou ao entardecer.



EMBALAGENS

"Tripla Lavagem" - produtos fitofarmacêuticos com embalagem rígida até 25l/kg

1.Vazar completamente o conteúdo da embalagem no tanque de pulverização; 2.Encher a embalagem com água até um quarto da sua capacidade; 3.Tapar e agitar vigorosamente durante alguns segundos; 4.Deitar água no tanque de pulverização; Repetir mais duas vezes os passos 2 a 4. A limpeza das embalagens traz benefícios: Económicos: Uma embalagem não lavada pode conter até 5% do produto; De eficácia: Ao lavar as embalagens utiliza a totalidade do produto e ganha em eficácia no tratamento; De segurança: Uma embalagem bem lavada não contém resíduos, evitando assim intoxicações e outros acidentes. De ambiente: a embalagem não contamina o ambiente.



Que tipos de embalagens não são abrangidos pelo Valorfito?

Estão excluídas do sistema as embalagens secundárias e terciárias deste tipo de produtos, classificadas como resíduos não perigosos, utilizadas para agrupar as embalagens primárias. Estão igualmente excluídas do âmbito do sistema integrado as restantes embalagens de produtos para a agricultura, como por exemplo, as embalagens de adubos e fertilizantes.



Em julho abafadiço fica a abelha no cortiço.

JULHO

Neste mês os dias diminuem em Lisboa .38m e no Porto 42

Tem 31 dias .

PLANTAR/SEMEAR

Semear feijão verde e alfaces (para antes dos primeiros frios do Inverno), nabo e couves tardias, e no final do mês, cenoura, salsa e plantas análogas.

Na estufa

Semear cebola, alface, alho-porro, salsa e courgette

No Jardim

Semear amores-perfeitos, calêndulas, etc., bem como as plantas bienais e vivazes de demorada germinação, para serem transplantadas no Outono.



COLHER

Colher no final do mês os aipos. Terminar a colheita da batata temporã. Colher os morangos.

No Jardim

No jardim, colher as primeiras sementes.



A laranja doce foi trazida da China para a Europa no século XVI pelos *portugueses*. É por isso que as laranjas doces são denominadas "portuguesas" *Em Turco laranja* diz-se *portakal*, foram os *portugueses* que introduziram a laranja na Turquia.